

Biokraftstoffe

Bestimmung der Bodentiere

Materialien:

- Spaten
- Becherlupe
- Lupe
- Frische Bodenproben
- Plastischale
- Teelöffel
- Holzspieße

Durchführung:

1. Lege die Becherlupe und die Plastischale bereit.
2. Grabe auf einer Fläche von 30 x 30 cm ein etwa 15 cm tiefes Loch. Untersuche den Boden gründlich nach Bodentieren. Nimm die Becherlupe zur Hilfe.
3. Versuche die gefundenen Arten, mithilfe des Bestimmungsschlüssels, zu identifizieren.

Auswertung:

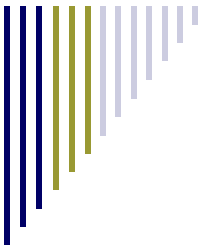
Standort 1:

Schreibe auf, welche Bodentiere und wie viele, du an welchem Standort gefunden hast.

Datum:

bearbeitet von:

Bodentier	Anzahl



Biokraftstoffe

Bestimmung der Bodentiere

Standort 2:

Datum:

bearbeitet von:

Koordinaten:

Bodentier	Anzahl

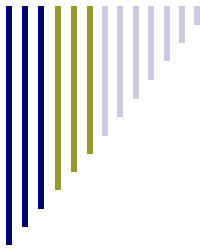
Standort 3:

Datum:

bearbeitet von:

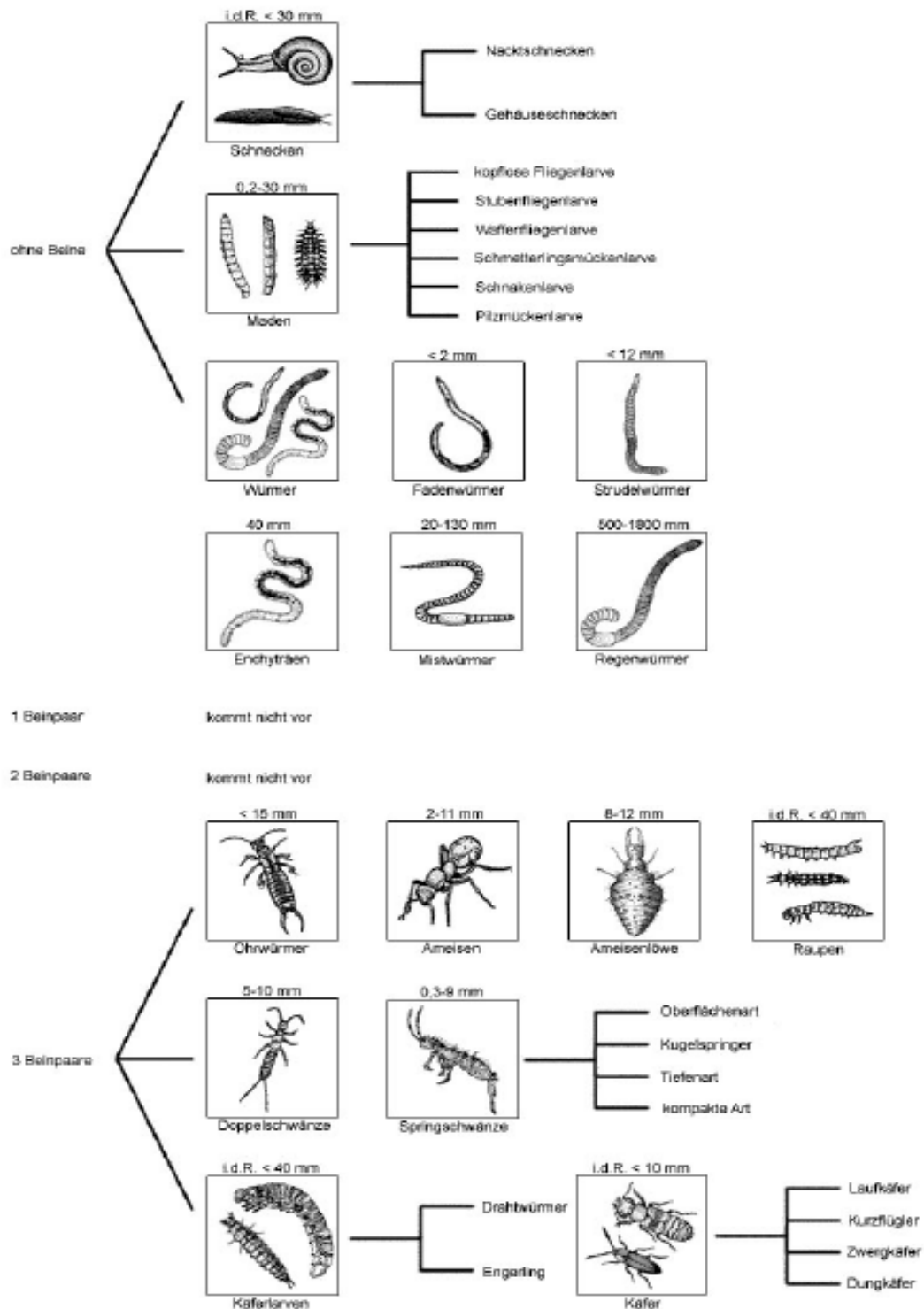
Koordinaten:

Bodentier	Anzahl

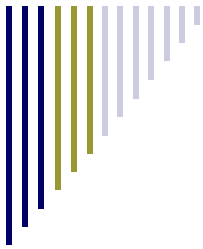


Biokraftstoffe

Bestimmung der Bodentiere—Bestimmungsschlüssel I

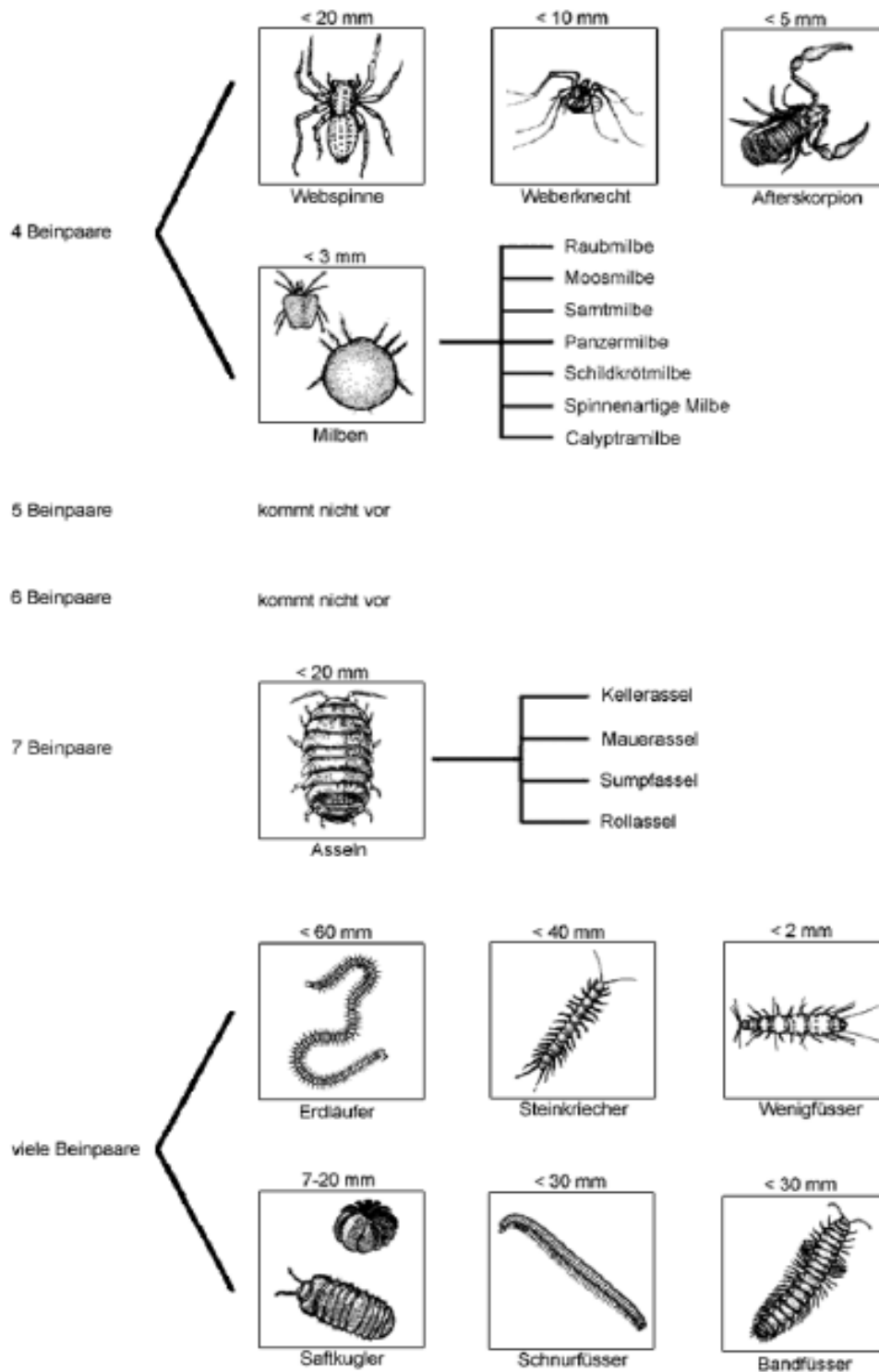


verändert aus: Unterricht Biologie 57: Bodenbiologie, 1981



Biokraftstoffe

Bestimmung der Bodentiere—Bestimmungsschlüssel II



verändert aus: Unterricht Biologie 57: Bodenbiologie, 1981