

Bodenschätze


Ein Interview durchführen: Arbeitsblatt 1

Materialien:

- Schreibzeug, Aufnahmegerät, Notizblatt

Aufgabe 1: Das Interview vorbereiten

1. Such in deiner Umgebung eine Abbaustätte, in der Bodenschätze abgebaut werden (z.B. Steinbruch, Bergwerk, Tagebau, Grube etc.)
2. Informier dich, wen du in der Umgebung interviewen kannst: Sind Mitarbeiter des Abbaunternehmens zu einem Interview bereit? Gibt es Umweltschützer, die etwas dazu sagen können? Kannst du Anwohner befragen?
3. Frag mit deinem Lehrer bei dem Unternehmen, das Bodenschätze abbaut, nach, ob du den zuständigen Grubenleiter interviewen darfst.
4. Überleg dir vor dem Interview Fragen. Hier ist eine kleine Auswahl, aus der du wählen kannst. Überleg dir zusätzlich eigene Fragen:
 - **Wirtschaftlich:** Welcher Bodenschatz? Wie viel im Jahr? Wie erfolgt der Abbau (Sprengung, Bagger)? Wie wichtig ist das Unternehmen für die Wirtschaft in der Region? Werden neue Mitarbeiter gesucht oder welche entlassen?
 - **Wirtschaftlich:** Gibt es in eurer Umgebung neue Unternehmen oder Wirtschaftsbereiche, die durch den Abbau der Bodenschätze entstanden sind?
 - **Gesellschaftlich:** Ist das Abbaunternehmen als Arbeitgeber wichtig für die Menschen in der Region? Haben sich die Einwohnerzahlen in den umliegenden Orten seit der Gründung des Unternehmens verändert?
 - **Gesellschaftlich:** Gibt es Veränderungen für die Anwohner, wie Erschütterungen, Grundwasserprobleme, Staubbelastung, Lärm oder gingen Wohngebiete verloren? Hat das Unternehmen Vorkehrungen dagegen getroffen?
 - **Natur/Umwelt:** Wie weit hat sich das Abbaugelände bisher ausgedehnt? Gab es Auswirkungen auf die Tier- und Pflanzenwelt? Gab es Grundwasserprobleme? Wurden Wälder gerodet? Gingen landwirtschaftliche Nutzflächen verloren?
 - **Natur/Umwelt:** Hat der Abbau Auswirkungen auf Flüsse und Seen in der Umgebung?
4. Triff dich mit der zu interviewenden Person. Wenn du ein Aufnahmegerät hast, frag sie, ob du damit aufnehmen darfst.
5. Stelle deine Fragen höflich und freundlich und bedank dich am Ende für das Interview.



Bodenschätze

Ein Interview durchführen: Arbeitsblatt 2

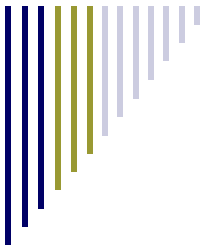
Aufgabe 2: Notizen aus dem Interview:

Haltet hier eure Notizen fest:

Auswirkungen auf die Wirtschaft:

Auswirkungen auf die Menschen:

Auswirkungen auf die Natur/Umwelt:




Bodenschätze

Ein Interview durchführen: Arbeitsblatt 3


Aufgabe 3: Bewertung des Abbaus von Bodenschätzen in der Abbaustätte:

1. Ihr habt nun das Interview geführt mit: _____
2. Lest euch eure Notizen noch einmal durch bzw. hört euch die Aufzeichnungen noch einmal an. Überlegt euch, wie gut oder schlecht die Auswirkungen des Abbaus sind: Für die Wirtschaft, die Menschen und die Natur/Umwelt.
3. Trag auf den Balken unten ein, wie gut oder schlecht die Auswirkungen für die Umwelt, die Menschen, und die Wirtschaft sind.

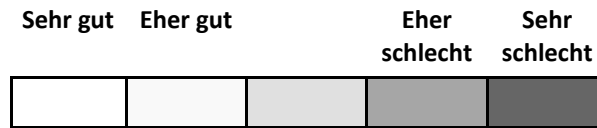
Die Auswirkungen auf die Wirtschaft sind:




Die Auswirkungen auf die Menschen sind:



Die Auswirkungen auf die Natur/Umwelt sind:



4. Wenn du dich entscheiden müsstest, wie gut oder schlecht der Abbau ist, was würdest du dann ankreuzen?



5. Insgesamt finde ich den Abbau des Bodenschatzes _____ in/
bei _____: